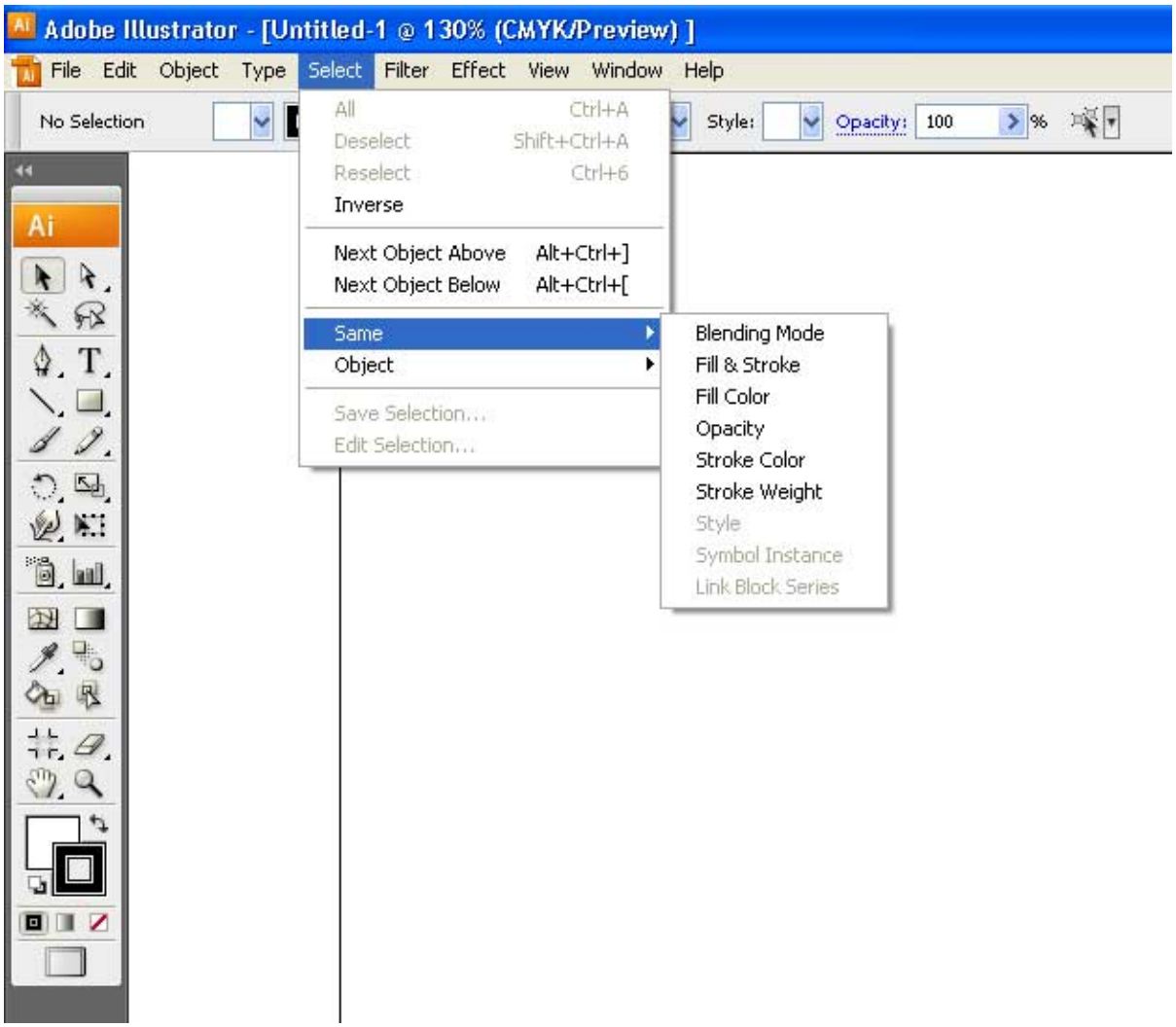
วันนี้เราจะมาพูดถึงเครื่องมือใน Select
การเลือกชิ้นงานสักชิ้นหนึ่งอาจจะเป็นเรื่องง่ายดายนะครับหากมีชิ้นงานเพียงชิ้นสองชิ้น แต่จะเป็นเรื่องอยากมากหากชิ้นงานนั้นมีจำนวนมากและซ่อนกันให้มั่วไปหมด Illustrator มีเครื่องมือสำหรับช่วยตรงจุดนี้ครับ อยู่ที่ เมนู Select ครับ
Select=>Same>



ใน same จะมี 6 รายการ
Blending Mode จะเลือกเฉพาะ ชิ้นงานที่มีการ blending



Fill?& Stoke จะเลือกเฉพาะ ชิ้นงานที่มีสีพื้นและเส้น เหมือนกัน



Fill Color จะเลือกเฉพาะชิ้นงานที่มีสีพื้น เหมือนกัน



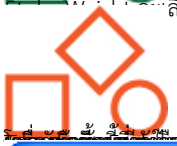
Opacity : เลือกเฉพาะชิ้นงานที่มีค่าความโปร่งแสง เท่ากัน



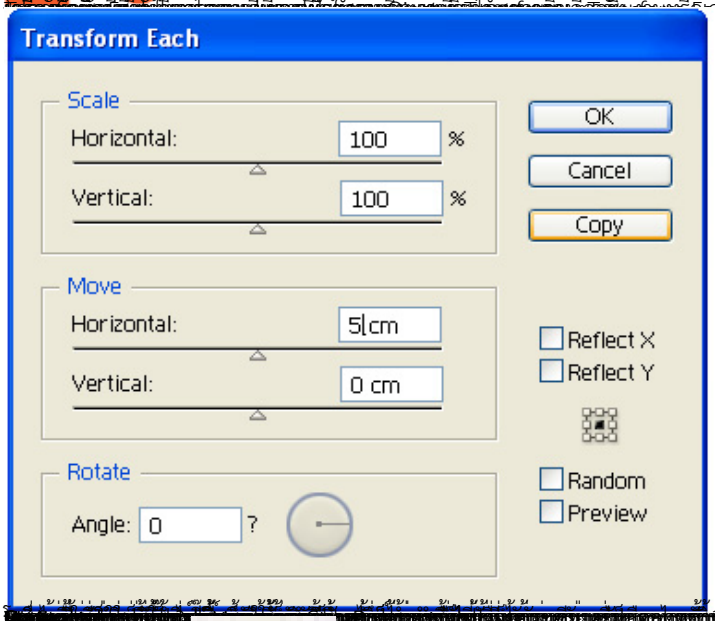
Stroke Color : เลือกเฉพาะชิ้นงานที่มีสีเส้น เหมือนกัน




Stroke Width : เลือกเฉพาะชิ้นงานที่มีขนาดเส้น เท่ากัน



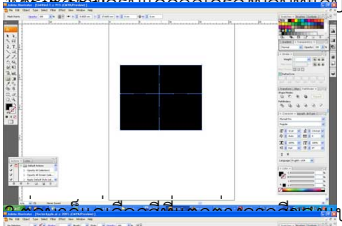
Select Locked : เลือกเฉพาะชิ้นงานที่ถูกล็อกไว้ ต้องทำการปลดล็อกเสียก่อน



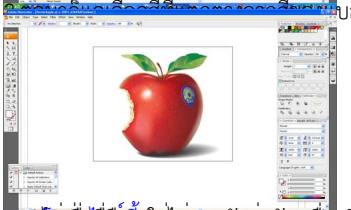
Transform Each : ใช้ในการ Copy ชิ้นงานแบบต่างๆ ได้ตามต้องการ ในหน่วย เซนติเมตร หรือ มิลลิเมตร ก็จะง่ายขึ้นครับ



Symbol Sprayer : ใช้ในการพ่นสัญลักษณ์ที่เราสร้างขึ้นมาแล้ว ลงบนพื้นที่ที่เราต้องการ ก็คลิกลงไปในบริเวณภายในของชิ้นงานครับก็จะเกิดดังรูปตัวอย่างครับ



Symbol Scruncher : ใช้ในการบีบ หรือ ยืดสัญลักษณ์ที่เราสร้างขึ้นมาแล้ว ให้สั้นลง หรือ ยาวขึ้น ตามต้องการ เช่น ยืดลูกโป่งให้เป็นลูกบอลกราว ก็เป็นอันเสร็จครับ ที่นี้ก็แล้วแต่จินตนาการของคุณแล้วละว่าจะวาดลวดลายลูกเล่นกับมันยังไง แต่ผมมีตัวอย่างครับ



Symbol Sizer : ใช้ในการขยายสัญลักษณ์ที่เราสร้างขึ้นมาแล้ว ให้ใหญ่ขึ้น หรือ เล็กลง ตามต้องการ

Symbol Spinner : ใช้ในการหมุนสัญลักษณ์ที่เราสร้างขึ้นมาแล้ว ให้หมุนไปทางซ้าย หรือ ขวา ตามต้องการ

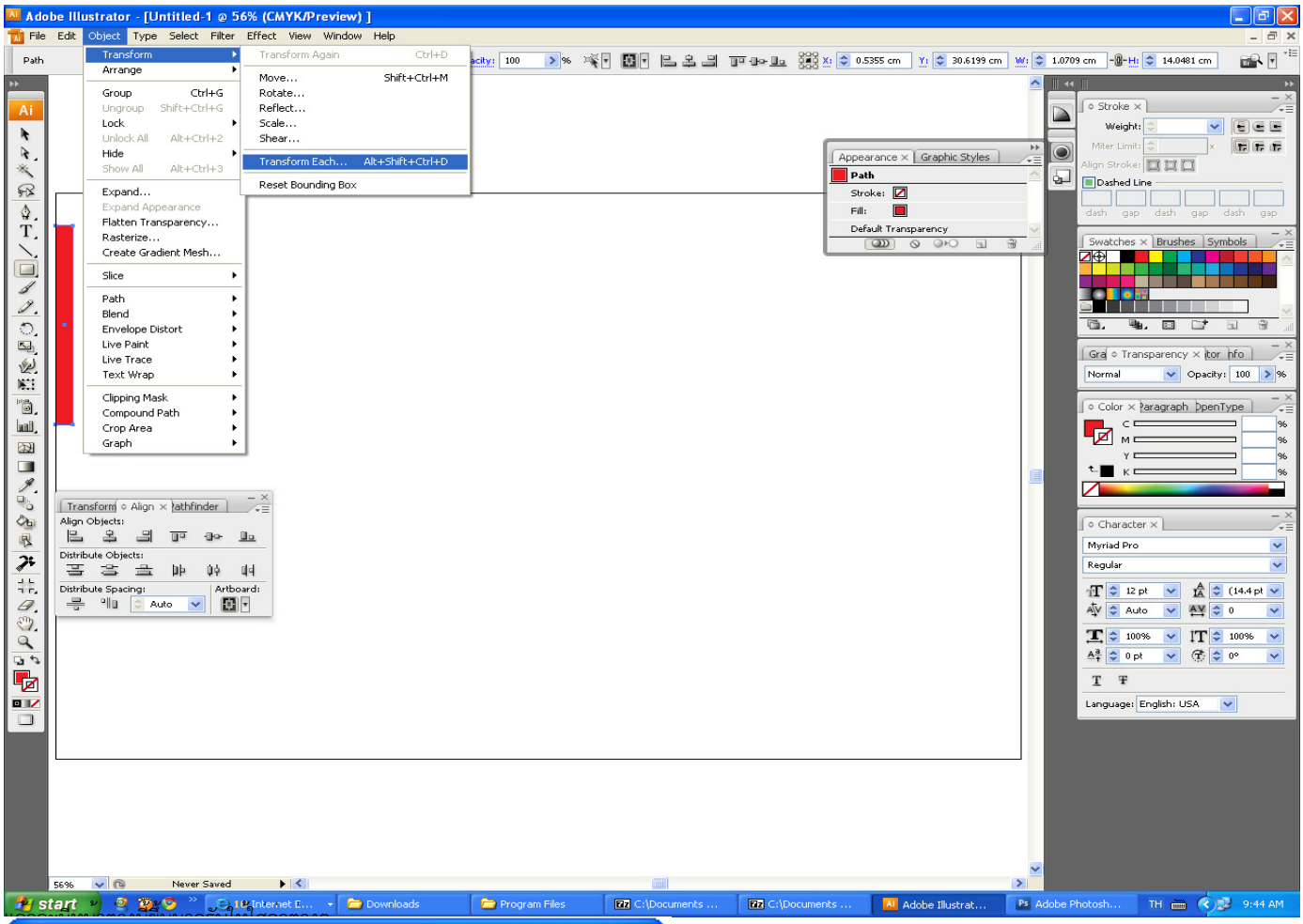
Symbol Stainer : ใช้ในการเปลี่ยนสีสัญลักษณ์ที่เราสร้างขึ้นมาแล้ว ให้เป็นสีต่างๆ ตามต้องการ

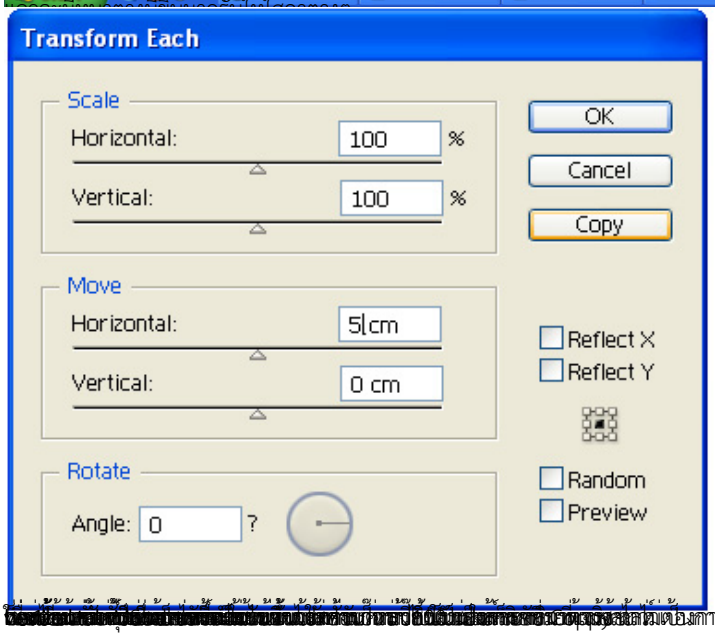
Symbol Screener : ใช้ในการทำให้สัญลักษณ์ที่เราสร้างขึ้นมาแล้ว ให้จางลง ตามต้องการ

Symbol Shifter : ใช้ในการเลื่อนสัญลักษณ์ที่เราสร้างขึ้นมาแล้ว ไปทางซ้าย หรือ ขวา ตามต้องการ

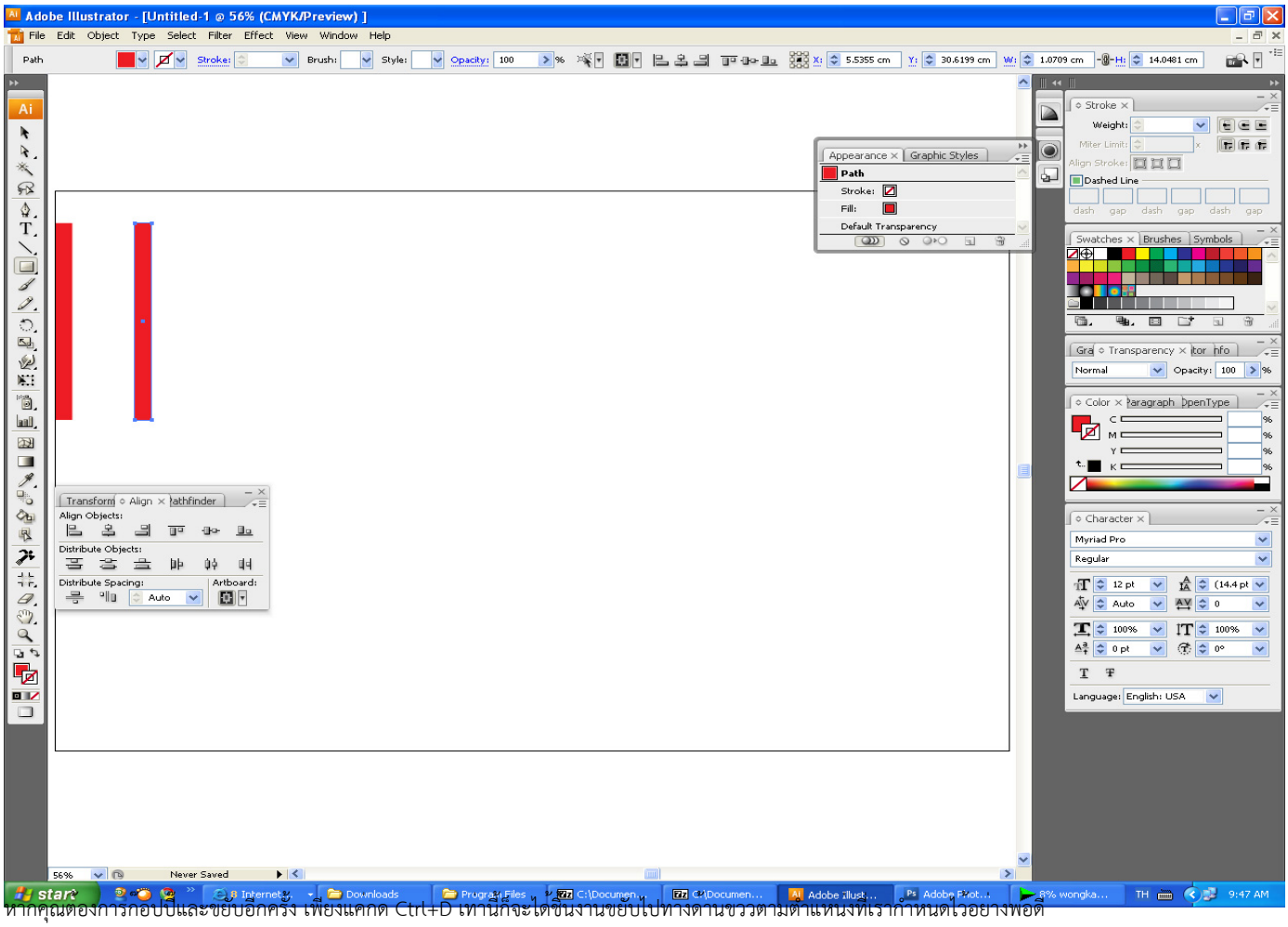
Symbol Styler : ใช้ในการเปลี่ยนสไตล์สัญลักษณ์ที่เราสร้างขึ้นมาแล้ว ให้เป็นสไตล์ต่างๆ ตามต้องการ

Object=>Transform=>Transform Each

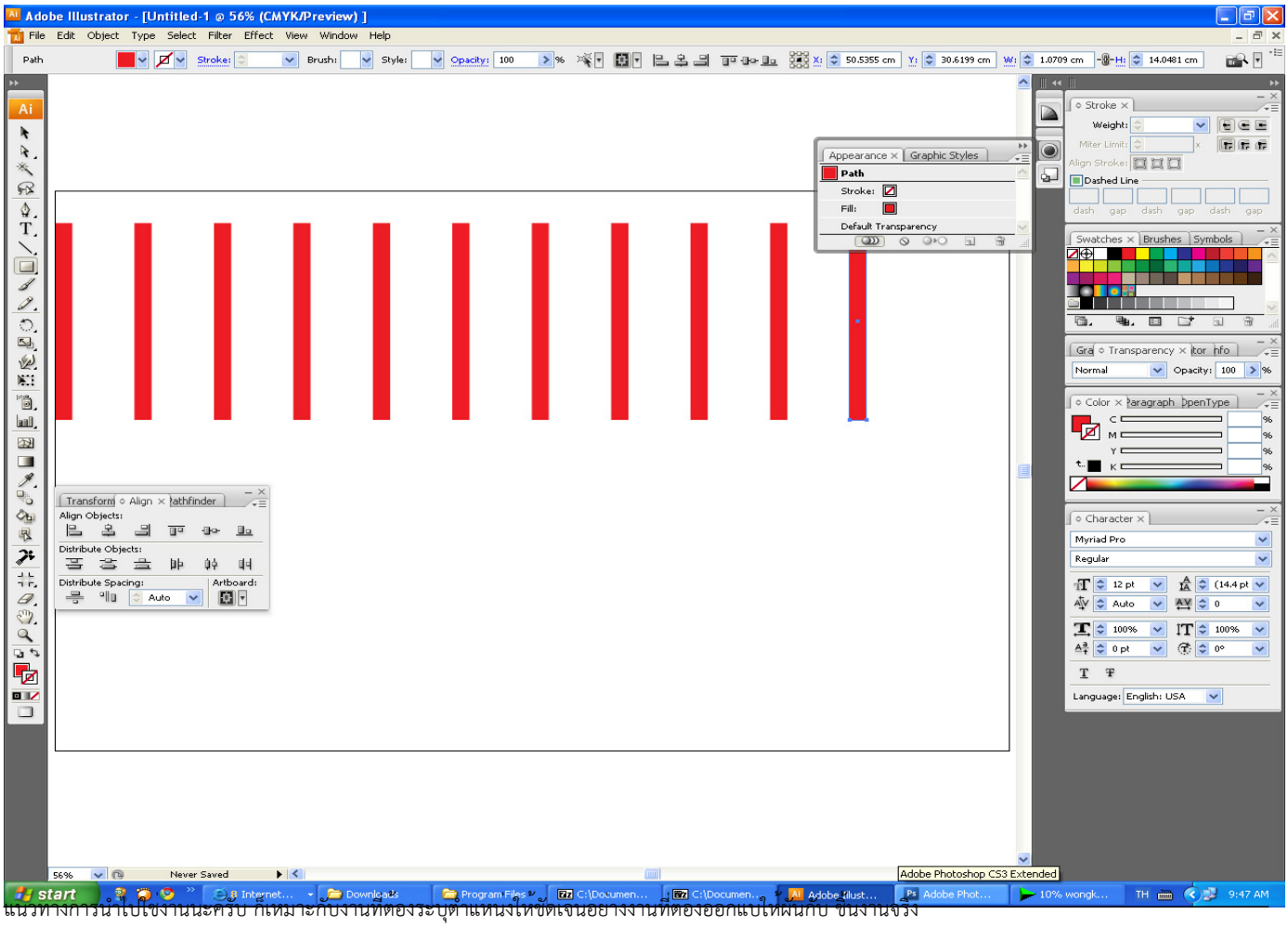




[illegible] การย้ายนั้นจะเป็นการแค่ขยับชิ้นงาน ในที่นี้เราต้องการก๊อบปี้นะครับให้คลิก Coppy



หากคุณต้องการก๊อปปี้และขยับอีกครั้ง เพียงแค่กด Ctrl+D เท่านี้ก็จะได้ชิ้นงานขยับไปทางด้านขวาตามตำแหน่งที่เราได้กำหนดไว้อย่างพอดี



แนวทางการนำไปใช้งานนะครับ ก็เหมาะกับงานที่ต้องระบุตำแหน่งให้ชัดเจนอย่างงานที่ต้องออกแบบให้ผ่านกับ ขนงานจริง